



Educando para la paz en familia

Cuadernillo de
actividades del cuento

“Cuando se van al jardín”
de Silvia Shujer
3 a 5 años


DIRECCIÓN DEL CENTRO ESTATAL
DE FORTALECIMIENTO FAMILIAR




Este cuadernillo es para ti y tu familia, les hará pasar momentos divertidos, así que escribe tu nombre, dibuja algo que te guste, a tu familia y lo más divertido que hacen juntos.

Mi nombre es:

Me gusta mucho:



Esta es mi familia:





**Lo más divertido
que hacemos en
familia es:**



¡Recuerda!

Las siguientes actividades están vinculadas a la lectura del cuento:

“Cuando se van al jardín”
de Silvia Shujer

Antes de continuar, búscalo en este paquete y

¡léanlo en familia!

Actividad 1: Los más grandes tesoros de la familia

Ahora seremos unos exploradores o exploradoras, pero, antes de eso, es necesario ponernos nuestro traje...

1. Imaginen que tienen un sombrero de exploración y todos en familia se lo colocan, también sus lentes de exploración, su camisa de exploración, su pañuelo de exploración, su pantalón de exploración y sus botas de exploración. Personas adultas, niñas y niños, ¿están listos?


Un momento...
falta algo muy especial, "la mochila mágica de exploradores"...
pueden utilizar la que llevas a la escuela, vacíen lo que tiene e imaginen que es "la mochila mágica" que estará llena de los más grandes tesoros familiares.



Ahora que tú y tu familia tienen su traje y mochila de exploradores, ya están listos para iniciar la aventura...

Casi lo olvidamos, imaginen que su casa es un bosque lleno de secretos y tesoros fascinantes que están a punto de descubrir.

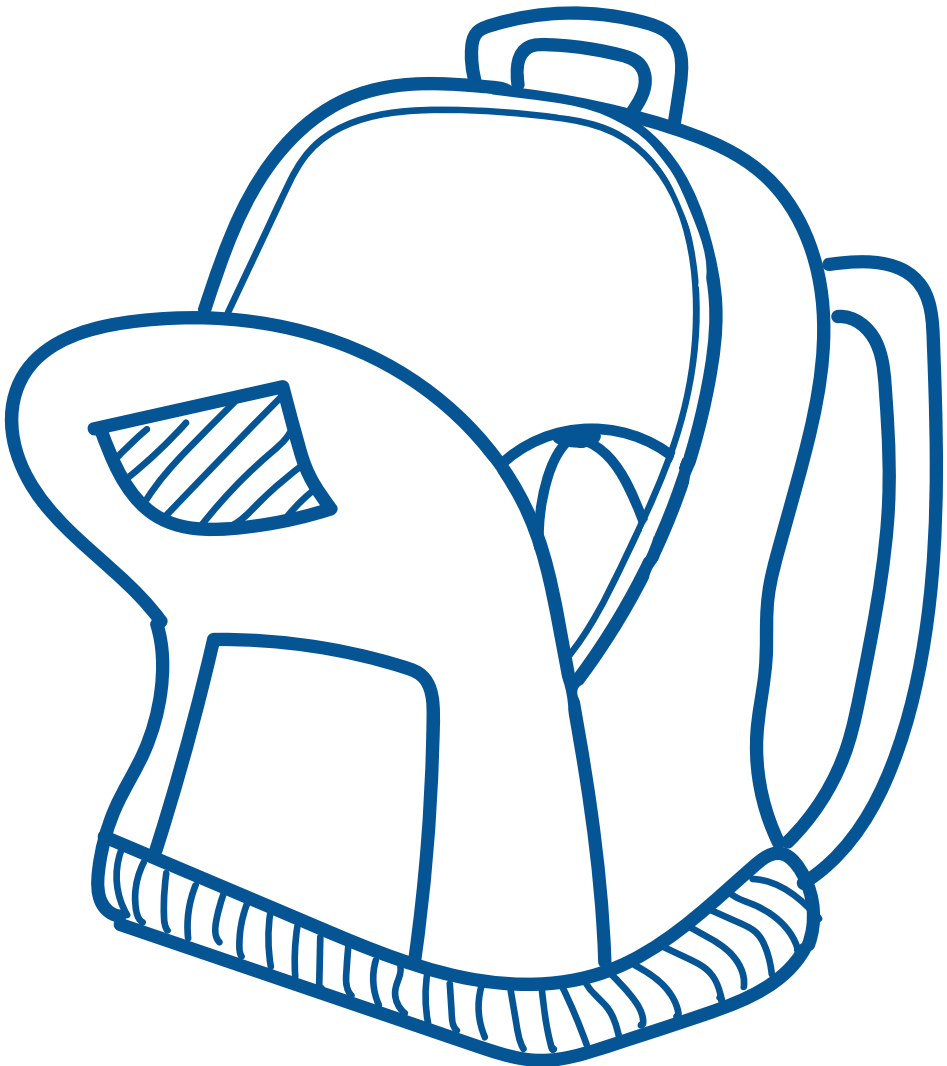
Es momento de explorar, encuentren esos grandes tesoros familiares. No olviden buscar debajo de la cama, en el baño, adentro del closet, debajo de la mesa, en todos los rincones de la casa... llenen “la mochila mágica” de lo que para cada uno es un tesoro...



¿Qué tesoros encontraron?

Actividad 2:

“Colorado colorín” es hora de que dibujes dentro de la mochila lo que es más importante para ti.




Actividad 3: ¿Dónde está el tesoro?

Es momento de seguir explorando, elijan a un integrante de la familia que pueda esconder “la mochila mágica”.

Las exploradoras y exploradores siempre tienen aventuras divertidas, la siguiente consiste en que toda la familia exploradora, elabore un mapa que les ayudará a encontrar el tesoro.

El mapa se puede realizar con materiales que tengan en casa, una caja de cereal, de zapatos, cartulinas, marcadores, hojas, etc.

Cuando lo tengan listo, el integrante que escondió la “mochila mágica”, pondrá una señal en el mapa, que indique el lugar en el que se encuentra el tesoro.



Actividad 4: Construyendo la fortaleza

Todas las exploradoras y los exploradores tienen una fortaleza, construyan la suya, pero ¿qué cosas necesitan?

1. Recorten la plantilla 1 “Artículos para la fortaleza” que viene al final de este cuadernillo.
2. Coloquen dentro de los globos los papelitos que han recortado.
3. Es hora de jugar con los globos hasta que revienten, lean los papelitos que aparecen y busquen en casa cada artículo, si quieren agregar otros objetos con los que puedan construir o poner dentro de la fortaleza... ¡vayan por ellos!


¿Listos y listas?...
Llegó el momento de construir la fortaleza de la familia exploradora...



Actividad 5: ¿Qué es la paz?

No olviden que una fortaleza puede tener los tesoros más preciados y los secretos más asombrosos, ¡descúbranlos!

Utilicen el juego del “Memorama”, averigüen qué secretos esconde y platiquen sobre ellos en la fortaleza, ¿es algo que hacen en familia?



¡Es el momento de disfrutar la fortaleza... a jugar!

LA PAZ ES:

Respirar cuando te enojas.

Ser diferentes.

Decir lo que sientes.

Tener conflictos y arreglarlos.

Prestar mis juguetes.

Esperar mi turno
cuando hacemos
un juego.

Tomar decisiones
entre todas y
todos.

Darnos un abrazo.

Plantilla recortable 1

Artículos para la fortaleza

Sábanas

Cobijas

Cojines

Almohadas

**Mochila mágica
del tesoro**

Cuentos







**DESARROLLO INTEGRAL DE LA FAMILIA
DEL ESTADO DE CHIHUAUHA**



CHIHUAHUA
GOBIERNO DEL ESTADO
Juntos Sí podemos